

# Zvýšení hygienických standardů ve výrobním závodě rychlými a jednoduchými řešeními



 **Kimberly-Clark**  
PROFESSIONAL

*Scott*

*Kleenex*

*WYPALL*

**KIMTECH**

  
**KLEENGUARD**

# Dnešní zaměření



**Nahlédnutí do  
výrobních segmentů**



**Skutečnosti, rady a  
směrnice pro  
znovuotevření**



**Řešení**



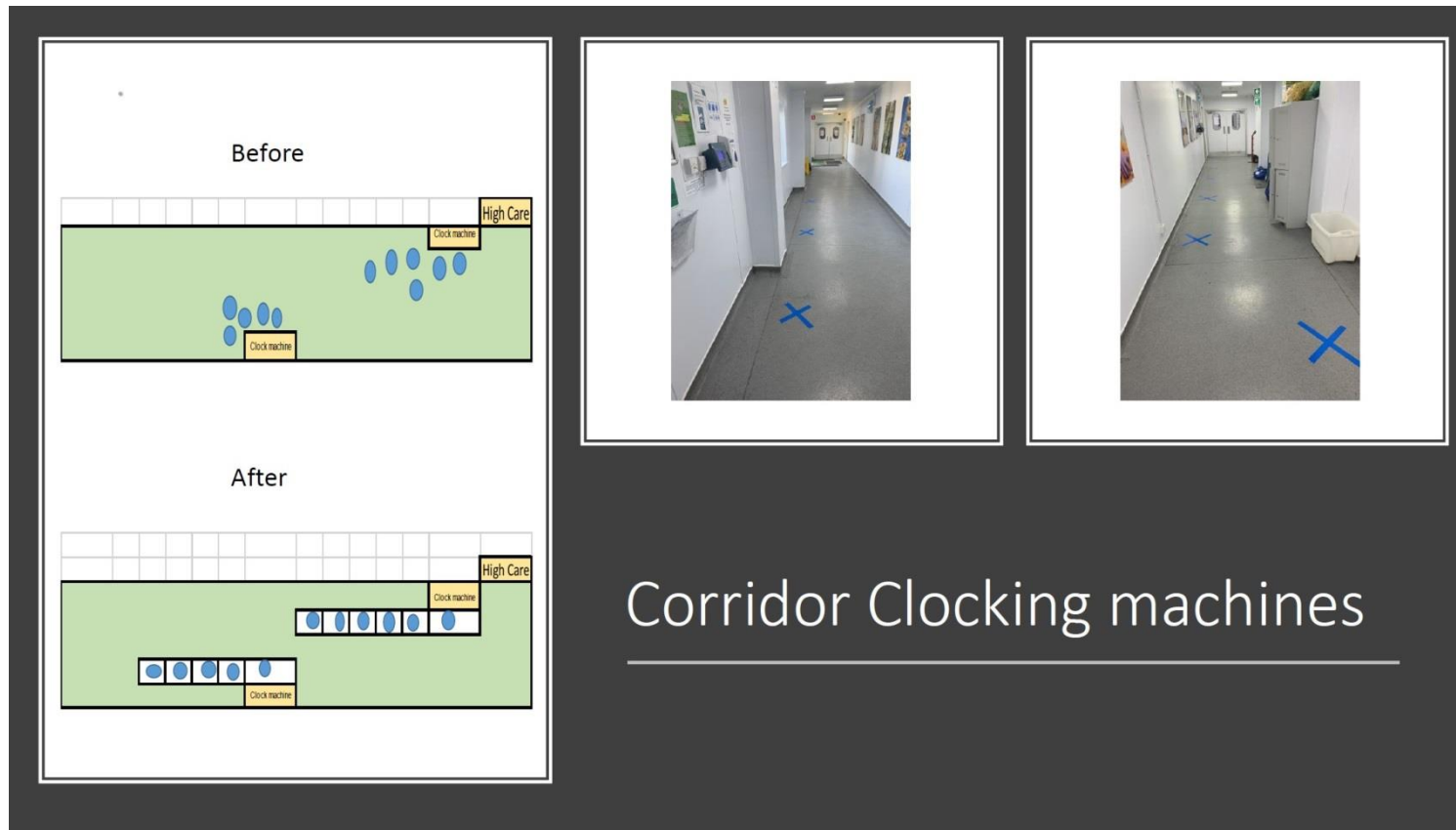
**Otázky a odpovědi**

Jak hodnotit a snížit riziko přenosu:

- Bezpečný vzduch – např. práce v otevřeném prostoru snižuje riziko přenosu.
- Bezpečné plochy– např. zajišťování čistoty společných oblastí, jako jsou kliky od dveří, zábradlí, klávesnice atd.
- Bezpeční lidé – zamezení přenosu s osoby na osobu např. udržováním bezpečné vzdálenosti

- Ještě pořád je neúčinnějším opatřením pro snížení rizika od přenosu koronaviru
- Stejně důležité na cestě do práce nebo z práce, a obzvláště ve společných prostorech jako je jídelna/šatna/toaleta
- Kohortování je dobrý způsob snížení případné vystavenosti se současným zachováním kontinuity podnikání
- Správně načasování směn a přestávek dokáže dodatečně snížit počet osob v zavřených prostorech

# Udržování bezpečné vzdálenosti



The diagram on the left shows a 'Before' state where people are clustered around clocking machines in a 'High Care' area. The 'After' state shows people standing in a line, maintaining a safe distance from each other and the machines. The photos on the right show a real-world corridor with blue 'X' marks on the floor indicating the required safe distancing.

Before

High Care

After

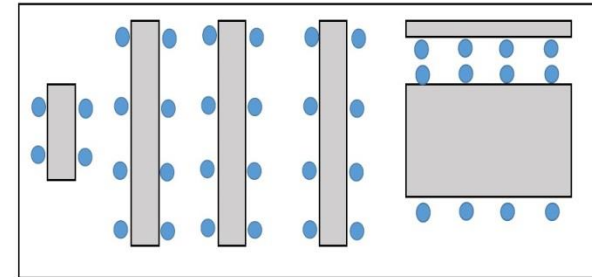
Corridor Clocking machines

# Udržování bezpečné vzdálenosti

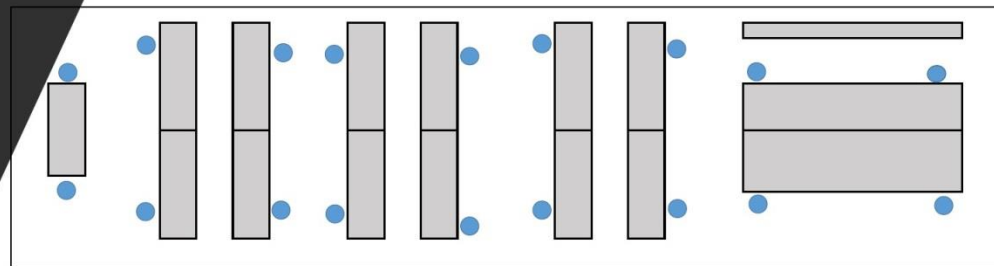
## Canteen

- Issue:
  - Many employees within 2 metres eating food – potential hotbed of transmission in this area
- Implemented Solution:
  - Seats have been removed and blue tape marked out on the floor to designate seating positions

Before



After

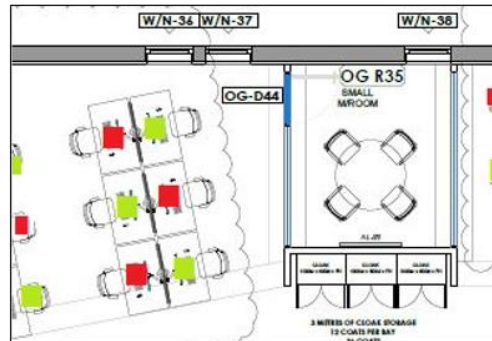


# Udržování bezpečné vzdálenosti




# Udržování bezpečné vzdálenosti

- Desks that are in use are identified with a **green flag** attached to the monitor arm of the desk. Employees are prohibited from sitting at a desk with a **red flag**. This helps to maintain social distancing
- Meeting room sizes reduced (electronically and physically), chair locations indicated with floor tape





# Udržování bezpečné vzdálenosti





Nejdůležitějším hygienickým opatřením pro omezení šíření koronaviru je mytí rukou asi 20 vteřin vhodným mýdlem a vodou. Když to není možné, doporučuje se použití dezinfekčního prostředku na ruce (např. po dotýkání/použití společných ploch). Společné plochy/oblasti je třeba pravidelně čistit vhodnou dezinfekcí.

# Se znovuzahájením plného provozu na nás čekají nové výzvy:

- Procedury řízení kontroly infekce
- Balancování přísnějších rozpočtů a menší pracovní síla
- Prioritizace hygieny zákazníků a zaměstnanců



**Kontrola infekce**



**Přísnější  
rozpočty**



**Překážky v  
zásobovacím  
řetězci**

**Důležitá otázka:** Jak mochu ochránit  
zákazníky a zaměstnance způsobem, který  
je rychlý a velmi účinný, a současně splňuje  
požadavky průmyslu?

Jakým způsobem si myslíte, že se vaše povědomí o hygienických postupech mimo domov změnilo oproti době před epidemií?

**79%** dotázaných v  
továrnách/skladech/distribuci odpovědělo,  
že nyní **má více povědomí** o  
hygienických postupech

Vyhýbali byste se vstupu do objektu,  
kdybyste si mysleli, že nejsou dodržovány  
přísné hygienické postupy?

**86%** dotázaných v  
továrnách/skladech/distribuci odpovědělo,  
že **ANO**



Jaký je váš názor o hygienických postupech, které se nyní používají na každém místě mimo váš domov?

Pouze **31%** řeklo, že jsou **hygienické postupy** v závodech aktuálně **v pořádku**.

## Anketní otázka č. 1:

**Kolik % zaměstnanců věří, že za jejich bezpečnost je především zodpovědný jejich zaměstnavatel?\***

- a) 44%**
- b) 64%**
- c) 84%**



**64%** pracovníků věří, že zaměstnavatel má hlavní zodpovědnost za jejich bezpečnost.\*

Tento ohromující fakt podtrhuje tlak vyvíjený na společnosti zajistit bezpečná pracovní prostředí.



**Anketní otázka č. 2:**

**Kolik výrobců očekává změnu v provozu kvůli následkům pandemie?\***

**a) 23%**

**b) 33%**

**c) 53%**

# **53%** výrobců očekává **změny v podnikání** jako následek pandemie

Společně se zvýšenou sanitací pracovišť, snížené poptávky zákazníků a odstupňované střídavé směny ve výrobě, aby se mohla kompenzovat zvýšená absence on.\*

**78%** řekli, že **nepředvídatelnost** bude  
mít **finanční vliv**.\*

# Priority:



**Přísnější  
hygienická  
opatření**



**Péče, aby se  
personál cítil  
pohodlně**



**Změny v  
činnosti**



**Finanční vliv**



**Překážky v  
zásobovacím  
řetězci**



# Program 360° Hygiene and Protection společnosti

## Kimberly-Clark Professional\*:

System ze 3 kroků pro dosažení hygienických standardů na vašem  
pracovišti.

Umýt, utírat, dezinfikovat.



Scott

Kleenex

Cottonelle

WYPALL

KIMTECH

KLEENGUARD

# Program 360° Hygiene and Protection

- **Identifikujte** citlivé oblasti.
- **Implementujte** kontroly na pracovišti.
- **Propagujte** bezpečné hygienické postupy na pracovišti.

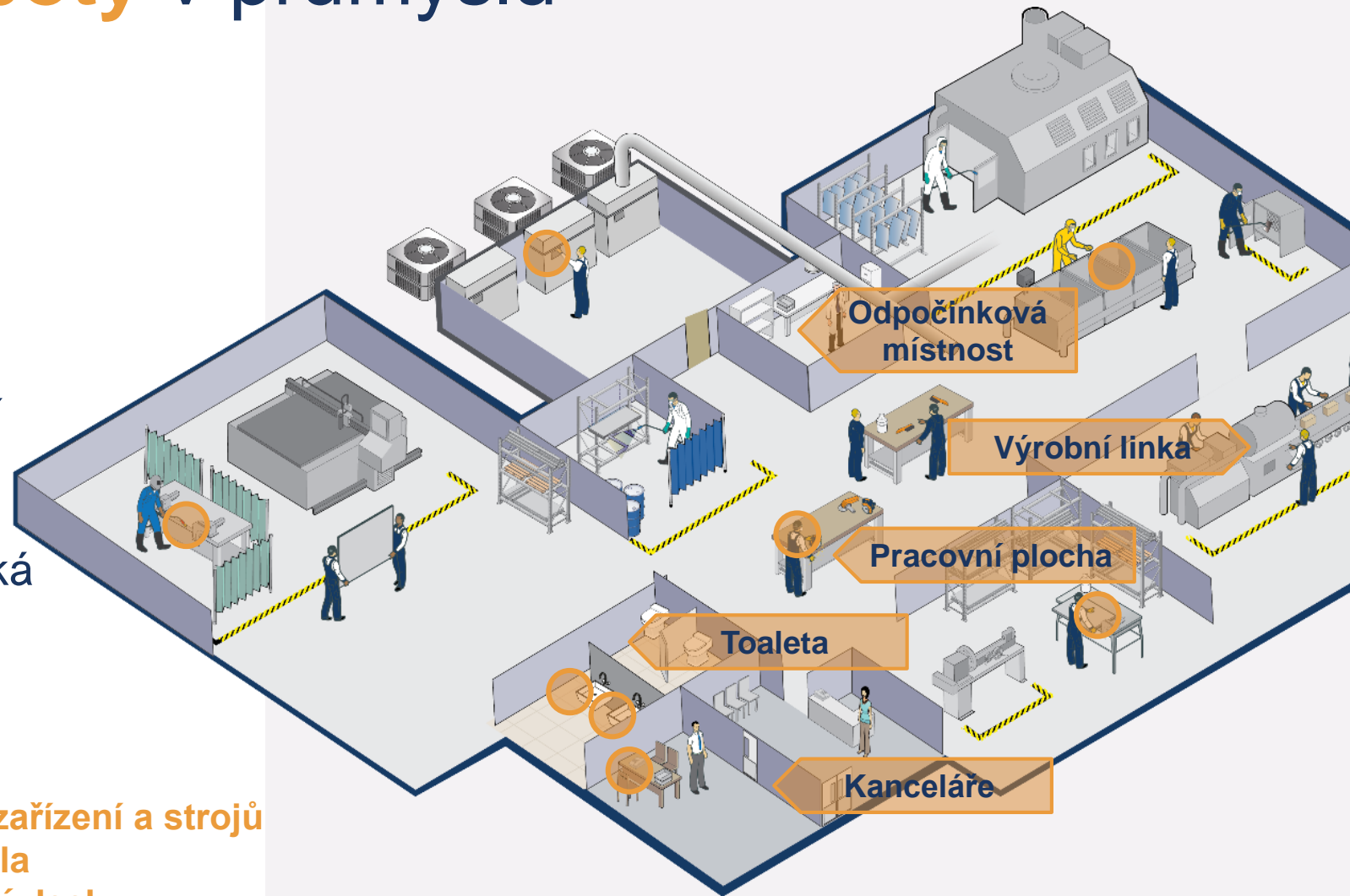


# Identifikovat hot spoty v průmyslu

Tyto oblasti požadují hygienická řešení, aby se zabránilo šíření mikroorganismů na pracovišti.

- Zaměřením na “hot spots” pomocí hygieny rukou a čištění ploch, je klíčovým krokem k zabránění šíření kontaminace.
- Místa, kterých se mnoho lidí dotýká během dne → musí být čištěno a dezinfikováno častěji, aby se zabránilo přenosu bakterií:

- Dveřní kliky
- Vozidla
- Desky plošných spojů
- Nářadí
- Úchyty zařízení a strojů
- Umyvadla
- Pracovní desky
- Stoly

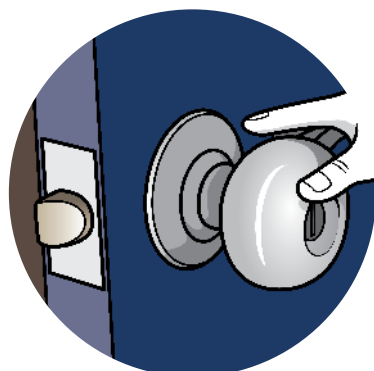


# Ohniskové body na výrobní lince

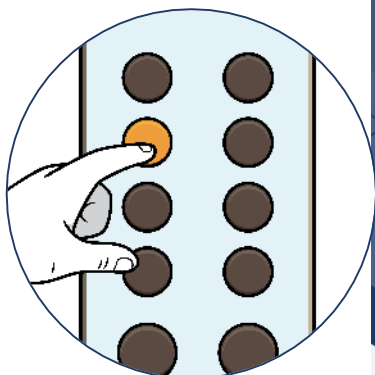
Postavte prostředky pro dezinfekci rukou oblastech s vysokým provozem a používejte jednorázovou utěrku a rozstřikovač dezinfekce pro rutinní dezinfekci těchto často dotýkaných ploch.



Nářadí



Kliky

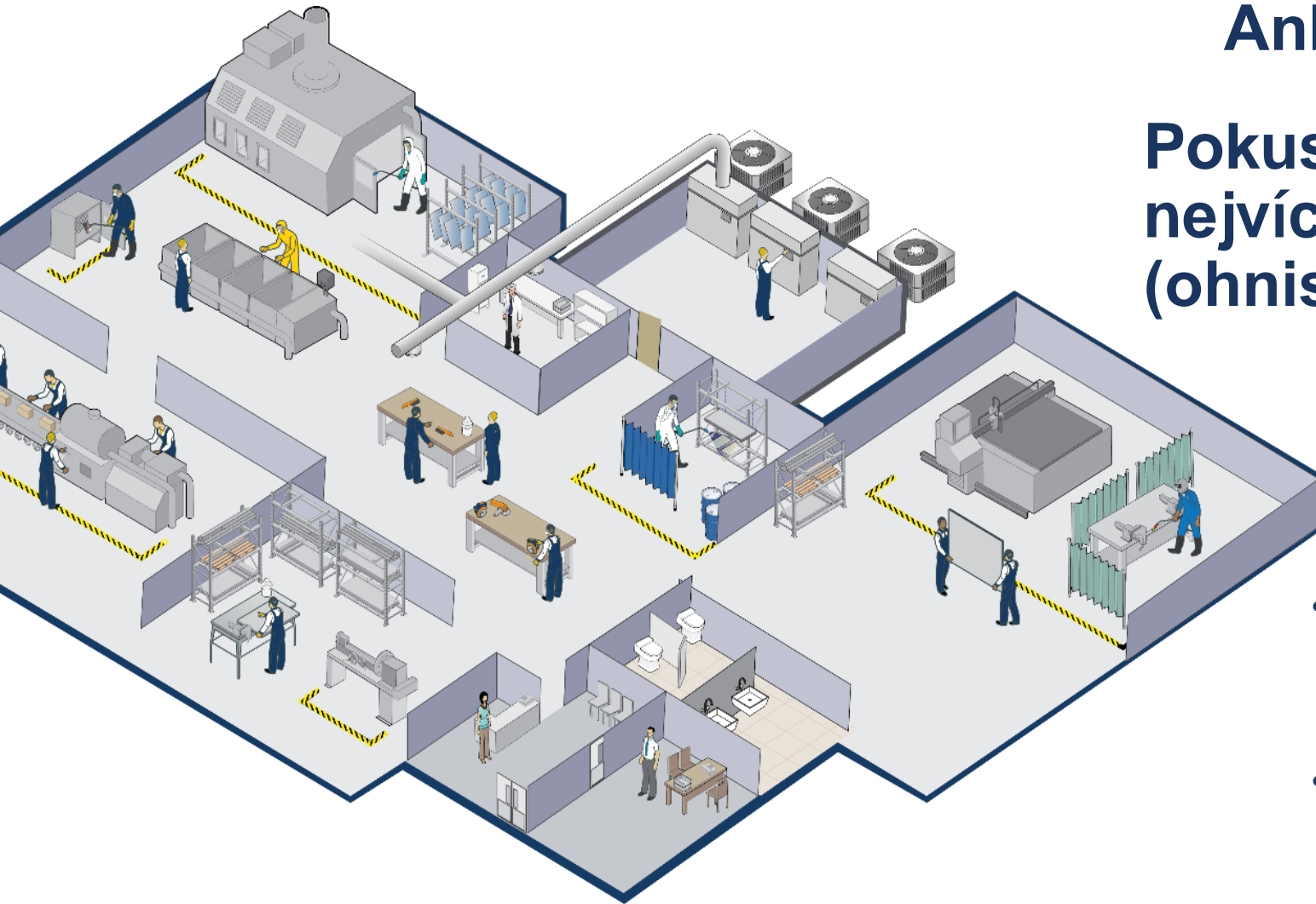


Tlačítka /  
Dotykové  
obrazovky



## Anketní otázka č. 3:

Pokuste se **IDENTIFIKOVAT**, co nejvíce, **HOT SPOTS** (ohniskových bodů) v **PRŮMYSLU**



- Zaměřit se na “hot spots” je klíčovým krokem pomoci minimalizovat šíření mikroorganismů.
- Místa, kterých se mnoho lidí dotýká během dne → musí být čištěno a dezinfikováno častěji, aby se zabránilo přenosu bakterií

# Implementujte. Posilte úklidové a hygienické protokoly

Optimalizace hygieny ve 3 krocích

## Mytí a sušení



Myjte ruce vodou a mýdlem  
nebo použijte prostředek  
pro dezinfekci rukou

## Utírání



Očistěte plochy\* mýdlem  
nebo detergentem a vodou

## Dezinfekce



Dezinfikujte plochy

\*Plochy, které nejsou v kontaktu s potravinami.

# Uvažujte o těchto produktech pro zlepšení hygieny ve svém zařízení.

- Mýdlo na ruce a papírové ručníky
- Prostředky pro dezinfekci rukou
- Náročnější řešení pro utírání
- Jednosušší řešení pro utírání



# Doporučené produkty pro výrobní prostory



Utěrka o velké kapacitě s  
Hydroknit technologií

**WypAll® ForceMax**



Přidejte svůj registrovaný  
dezinfekční prostředek pro otírání  
zařízení, náradí a ploch

**Kimtech® utěrky pro Wettask™ systém**



Kombinéza, rukavice a ochranné  
brýle vás chrání od hlavy k patě

**KleenGuard® balíček pro osobní ochranu**





# Doporučené produkty pro výrobní oblast

## Produkt

## Jak produkt přispívá k hygieně pracoviště?



WypAll® ForceMax  
7569/7969

Tato utěrka, vyrobená Hydroknit technologií, o velké kapacitě, je ideální pro výrobní závod. Wypall® ForeceMax absorbuje o 40% více oleje, 5krát rychleji než utěrky nebo prané utěrky.



WypAll® X80 Jumbo Roll  
8377/8347/6146/6154/6155

WypAll® X80 utěrky jsou dostupné v této jumbo roli o velké kapacitě a jsou ideální pro použití v průmyslové výrobě. Každá utěrka je pevná, s dlouhou výdrží a odolná na protrhání.



WypAll® X80 Plus Colour  
Coded Cloths  
19139/19154/19127/19164/7969

Jednotlivé čtyřikrát složené utěrky pro specifické náročné úkoly čištění ve výrobě a přípravě jídel.



Kimtech® Wipers for the  
Wettask™ System  
7767/7919

Uzavřený systém pro utěrky navlhčené bělicím nebo a dezinfekčními prostředky. Jen nalijte prostředek, který chcete používat do kýble.



WypAll® Waterless Cleaning  
Wipes  
7772/7775/7776

Snadné pro použití, navlhčené utěrky, na které není třeba přidávat mýdlo, gel či vodu. Dávkování po jednotlivých kusech je hygienické pomocí kýblu/dávkovače se středovým odvíjením pro snížení množství odpadu. S dvojitou texturou- hladká strana pro utírání a abrazivní pro drhnutí.



KleenGuard® PPE Bundle  
25679/90095-90099/13837-  
13841/96810-96860

Naše vybavení pro osobní ochranu. KleenGuard® je navrženo, aby zajistilo ochranu na nejvyšší úrovni ve všech oblastech výrobního závodu. Naše kombinéza, rukavice a ochranné brýle vás chrání od hlavy k patě.



# Doporučené produkty pro kancelářské prostor



Ničí 99.99% mikroorganismů

**Scott® Control™ dezinfekční pěna s alkoholem na ruce**



Kapesníčky o velké kapacitě. Ať jsou mikroby v odpadkovém koši, kam patří.

**Scott® kozmetické kapesníky**



# Doporučené produkty pro kancelářský prostor

## Produkt

## Jak produkt přispívá k hygieně pracoviště?



Scott® Control™ Alcohol  
Foam Hand Sanitiser  
6393/92147/11430

Scott® Control™ dezinfekční pěna s alkoholem na ruce, která neobsahuje barviva ani vůně a likviduje až 99,99% mikroorganismů. Tato směs o objemu 1,2 litru byla navržena pro účinné dávkování, aby zcela překryla ruce, a současně zamezila přehnané používání produktu. Je dokonalá pro použití v hygienicky kritických oblastech.



Kleenex® Hand Sanitising  
Wipes  
7783/7936

Kleenex® ubrousky pro dezinfekci rukou jsou ideální pro použití v jakémkoli obchodním nebo úředním prostředí za účelem snížení rizika šíření mikrobů a propagování zdravého a čistého pracoviště. Neobsahují alkohol, vůně ani barviva a každý ubrousek může zlikvidovat (za pouhých 30 vteřin) obvyklé bakterie, plísně, kvasnice a viry.




Scott® Facial Tissue  
8837

Zajistěte, aby kancelářské prostory byly vybaveny nejn nutnějšími věcmi včetně kosmetických kapesníků Scott®. Toto je náš produkt o největší kapacitě – balení obsahuje 100 kusů.



Kleenex® Balsalm Facial  
Tissue  
8825

Malé a kompaktní balení mimořádně příjemných kosmetických kapesníků, dokonalé pro každý kancelářský prostor.



Scott

Kleenex

WYPALL

KIMTECH

KLEENGUARD

# Doporučené produkty pro toaletu



Nejdelší role na trhu s 25%  
vyšší kapacitou utírání rukou

**Scott® Essential™** papírové ručníky v roli



O velké kapacitě, s  
bezdotykovým  
dávkováním

**Scott® Control™** toaletní papír se středovým  
odvinem



Pěnové mýdlo pro dvojnásobně  
více mytí rukou oproti klasickému  
mýdlu

**Scott® Cotroll™** pěnové mýdlo



# Doporučené produkty pro toaletu

## Produkt

## Jak produkt přispívá k hygieně pracoviště?



Scott® Essential™ Rolled  
Hand Towels  
6691/6692/7375/7376

Tyto papírové ručníky o délce 350 m jsou nejdelší rolí na trhu a naším neúčinnějším řešením pro vysoušení rukou s 25% více sušení.



Scott® Control™ Foam  
Frequent Use Hand Cleanser  
6342/6948/7173/8973

Toto pěnové mýdlo pro čištění pokožky v balení 1,0 l bez barviva a vůně bylo navrženo pro každenní mytí rukou. Umožňuje dvojnásobně více mytí rukou na litr než obvyklá tekutá mýdla (2.500 dávek v 1 litru).



Scott® Control™ Centrefeed  
Toilet Tissue  
8569/7046

Tato jumbo role o velké kapacitě je současně hygienická i účinná. Díky bezdotykovému dávkovači a dvouvrstvým lístkům jde o dokonalé řešení pro průmyslovou toaletu.



Kimtech® Wipers for the  
Wettask™ System  
7767/7919

Uzavřený systém pro utěrky navlhčené bělicím nebo a dezinfekčními prostředky. Jen nalijte prostředek, který chcete používat do kýble.



Scott® Control™ Alcohol  
Foam Hand Sanitiser  
6392/7124/6948/92147

Scott® Control™ dezinfekční pěna s alkoholem neobsahuje barviva ani vůně a likviduje až 99,99% mikroorganismů. Tato směs o obsahu 1,2 litru byla navržena pro účinné dávkování, aby zcela překryla ruce, ale současně zamezila přehnanou spotřebu produktu. Je dokonalá pro použití v hygienicky kritických oblastech.



# Doporučené produkty pro odpočinkové oblasti



Likviduje **99.99%**  
mikroorganismů

**Scott® Control™** dezinfekční pěna s alkoholem na ruce



Hygienický a přenosný

**WypAll® Reach™** systém se středovým  
vnitřním odvinem utěrek

Scott

Kleenex

WYPALL

KIMTECH

KLEENGUARD

# Doporučené produkty pro odpočinkové oblasti

## Produkt

## Jak produkt přispívá k hygieně pracoviště?



Scott® Control Slimroll Hand Towels  
6623/7955/7956

Tento hygienický a kompaktní systém je navržen pro malé prostory. Papírové ručníky Slimroll™ jsou šetrné k pokožce i přes časté sušení rukou v prostorech s omezenými hygienickými podmínkami.



Scott® Control™ Foam Frequent Use Hand Cleanser  
6342/6948/7173/8973

Toto pěnové mýdlo pro čištění pleti v balení 1,0 l bez barviva a vůně bylo navrženo pro každenní mytí rukou. Umožňuje dvojnásobně více mytí rukou na litr než obvyklá tekutá mýdla (2.500 dávek v 1 litru).



Scott® Control™ Alcohol Foam Hand Sanitiser  
6393/92147/11430

Scott® Control™ dezinfekční pěna s alkoholem na ruce, která neobsahuje barviva ani vůně a likviduje až 99,99% mikroorganismů. Tato směs o objemu 1,2 litru byla navržena pro účinné dávkování, aby zcela překryla ruce, a současně zamezila přehnané používání produktu. Je dokonalá pro použití v hygienicky kritických oblastech.



WypAll® Reach™ Centrefeed System  
6222/6223/6221

Tento zcela uzavřený a přenosný, lehký systém pro dávkování zajišťuje, aby se zamezilo přenosu bakterií. Tento systém také snižuje spotřebu papíru o více než 20%.



Kimtech® Wipers for the Wettask™ System  
7767/7919

Uzavřený systém pro utěrky navlhčené bělícím nebo a dezinfekčními prostředky. Jen nalijte prostředek, který chcete používat do kýble.



WypAll® X50 Colour Coded Cloths  
7441/7442/7443/7444/6954

Skládané utěrky pro specifická hygienická řešení ve výrobě, přípravě a podávání jídel.



# Doporučené produkty pro laboratoře/oblasti kritických úkolů



Navrženy pro udržování čistoty

**Kimtech™ Science ubrousky**



Pohodlné, flexibilní ochrana

**KleenGuard® Nemesis™ ochranné brýle**









Jednorázové rukavice navrženy  
pro biologické vědy a laboratoře

**Kimtech™ Purple Nitrile™ nitrilové rukavice**





# Doporučené produkty pro laboratoře/oblasti kritických úkolů

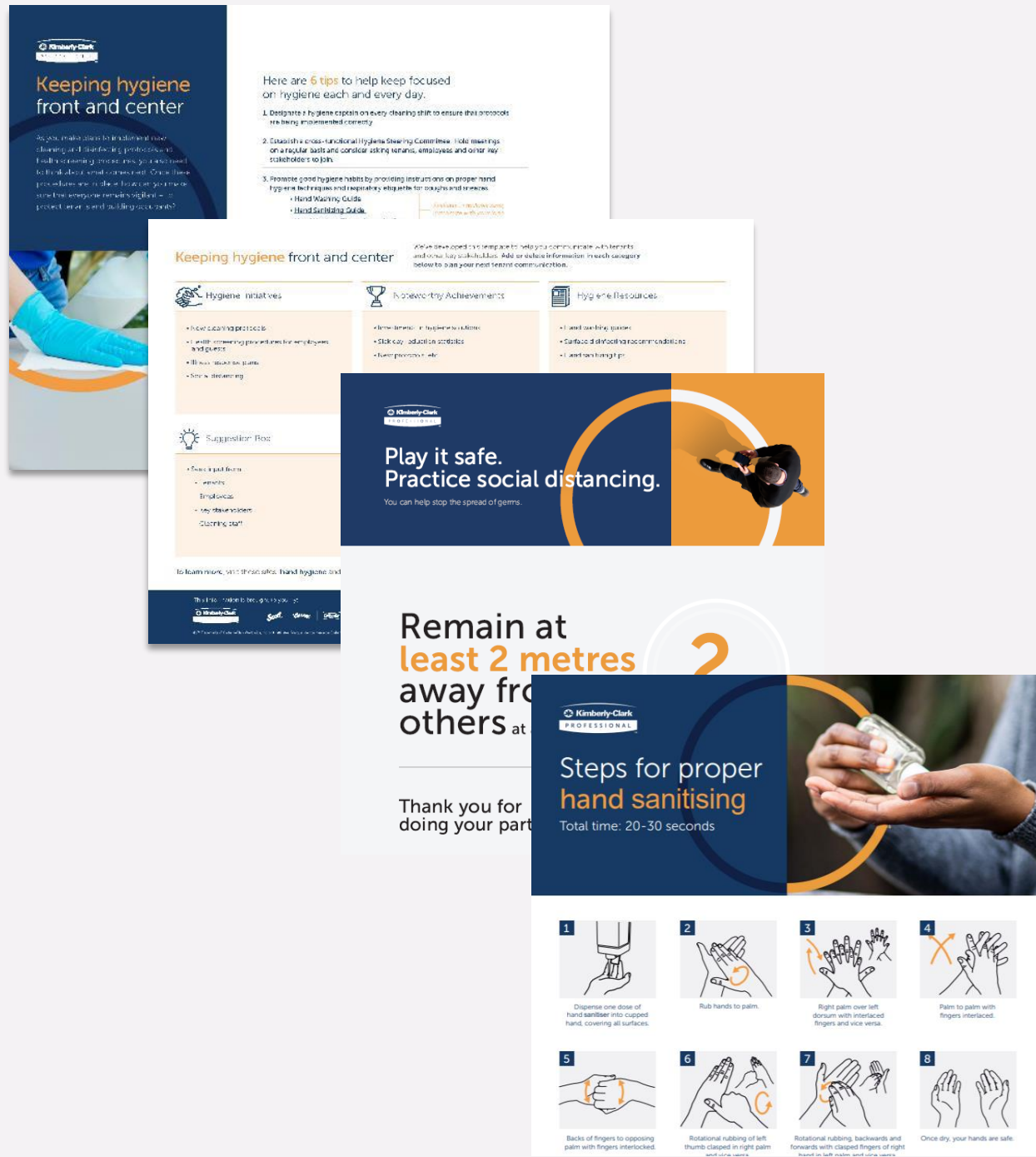
Produkt	Jak produkt přispívá k hygieně pracoviště?
 <p>Kimtech® Wipers for the Wettask™ System 7767/7919</p>	Uzavřený systém pro utěrky navlhčené bělicím nebo a dezinfekčními prostředky. Jen nalijte prostředek, který chcete používat do kýble.
 <p>Kimtech™ Pure Quarterfold Wipes 7624/7969</p>	Samostatné čtyřikrát složené syntetické utěrky bez chloupků pro přesné chemické čištění a čištění rozpouštědly v kontrolovaném procesním prostředí.
 <p>Kimtech™ Science Wipes 7551</p>	Kimtech™ Science jsou ubrousky pro delikátní úkoly, navržené pro udržování čistoty ve vaší laboratoři nebo na jiném pracovišti.
 <p>Kimtech™ Purple Nitrile™ Gloves 90626-90629</p>	Kimtech™ fialové nitril™ nitrilové rukavice poskytují nejlepší ochranu na trhu, která je vhodná pro náročné podmínky v biologických vědách a farmaceutické výrobě.
 <p>KleenGuard® G10 Arctic Blue Gloves 90095-90099</p>	Tyto jednorázové nitrilové rukavice jsou dokonalé pro všeobecnou výrobu. KleenGuard® G10 modré rukavice mají tloušťku 3 milimetry pro zvýšit citlivost a jsou kompatibilní s dotykovými obrazovkami.
 <p>KleenGuard® Nemesis™ Eyewear 25679</p>	KleenGuard® Nemesis™ brýle poskytují moderní pohodlí a trvalou ochranu. Patentovaný design FLEX-DRY * části pro nos a pohodlné nožičky dělají z Nemesis™ ideální volbou pro zvýšené pohodlí.



# Implementujte a propagujte kontroly na pracovišti

Pomozte udržet soustředění na každodenní hygienu pomocí vizuálních značek.

- Upozornění na potřebu udržovat vzdálenost
- Upozornění na potřebu mytí/dezinfekce rukou
- Udržování hygieny v centru pozornosti



**Keeping hygiene front and center**

Here are **6 tips** to help keep focused on hygiene each and every day.

1. Designate a hygiene captain on every cleaning shift to ensure that protocols are being implemented correctly.
2. Establish a cross-functional Hygiene Steering Committee. Hold meetings on a regular basis and consider asking tenants, employees and other key stakeholders to join.
3. Promote good hygiene habits by providing instructions on proper hand hygiene techniques and respiratory etiquette for coughs and sneezes.
  - Hand Washing Guide
  - Hand Sanitising Guide

**Hygiene initiatives**

- Infection control protocols
- All staff wearing gloves and eye protection
- All staff wearing face masks
- Staff cleaning

**Hygiene resources**

- Hand washing guides
- Surface disinfection recommendations
- Hand sanitising tips

**Play it safe. Practice social distancing.**

You can help stop the spread of germs.

**Remain at least 2 metres away from others at**

Thank you for doing your part

**Steps for proper hand sanitising**

Total time: 20-30 seconds

1. Dispense one dose of hand sanitizer into cupped hand, covering all surfaces.
2. Rub hands to palm.
3. Right palm over left, dorsum with interlaced fingers and vice versa.
4. Palm to palm with fingers interlaced.
5. Backs of fingers to opposing palm with fingers interlaced.
6. Rotational rubbing of left thumb clasped in right palm and vice versa.
7. Rotational rubbing, backwards and forwards with clasped fingers of right hand in left palm and vice versa.
8. Once dry, your hands are safe.

# Propagujte ochranné postupy na pracovišti a opatření pro prevenci infekce



Udržujte vzdálenost mezi pracovními stanicemi



Omezte sdílení zařízení a nářadí



Utírajte a dezinfikujte nářadí a pracovní stanice mezi směny



Udržujte hygienu rukou



Pokud máte symptomy, nechoďte do práce

# Nakolik je váš objekt připravený?

**Cítíte se připraveni na implementaci a dodržování hygienických norem ve svém objektu?**

Udržování hygieny vždy bude důležité, a udržování hygienického prostředí je klíčové pro zamezení budoucích uzavírání objektů.



### Assess Your Situation

To set up a successful facility hygiene strategy, there are certain essential items to consider. Note your level of preparedness in each of these areas, then determine your action steps.

For more guidance, connect with a Kimberly-Clark Professional Sales Representative to arrange a virtual hygiene site walk.

Critical action areas ● Unprepared ● Needs Improvement ● Prepared

1. Surfaces disinfected throughout the day in most hygienic manner: <ul style="list-style-type: none"><li>• EN registered cleaners &amp; disinfectants</li><li>• Properly trained/retrained cleaning staff</li><li>• Scheduled disinfecting throughout the day</li></ul>			
2. Frequent hand washing encouraged for all employees & visitors: <ul style="list-style-type: none"><li>• Best practices shared via company messaging</li><li>• Visual cues posted as a frequent reminder</li><li>• Sinks well-stocked with hand soap &amp; single-use paper towels</li></ul>			
3. Hand sanitiser (at least 60% alcohol) available in high-traffic hotspots throughout the facility: <ul style="list-style-type: none"><li>• Entrances, break areas, washrooms, doors with handles, etc.</li><li>• Consider hygiene stations in production areas</li></ul>			
4. Disinfectant spray and/or wipes provided in high-traffic hotspots: <ul style="list-style-type: none"><li>• Stair rails, breakroom counters, near lift doors, etc.</li></ul>			
5. Washrooms equipped for convenience, max hygiene and efficiency: <ul style="list-style-type: none"><li>• Hygienic toilet paper, seat covers, hand soaps &amp; sanitizers</li><li>• Consider facial tissues to support hygiene</li></ul>			
6. Hand drying process optimised for hygiene: <ul style="list-style-type: none"><li>• Disposable paper towels</li><li>• Fully enclosed dispensers</li><li>• Consider touchless technology</li></ul>			

Book a hygiene consultation with an advisor from Kimberly-Clark Professional today  
<https://home.kcprofessional.com/uk/workplacehygiene>

# Najděte více informací online.

<https://home.kcprofessional.com/uk/manufacturinghygiene/>



**Vydejme se na virtuální  
procházku!**

**Přesvědčete zaměstnance o čistotě  
a hygieně jejich objektu.**



# Otázky a odpovědi

Děkuji vám za váš čas a pozornost.

Brzy budeme sdílet prezentaci a snímek webináře.



Scott

Kleenex

WYPALL

KIMTECH

KG  
KLEENGUARD